

一般社団法人 日本歯科技工所協会

正会員 各位

一般社団法人 日本歯科技工所協会

本部経営理事 南郷谷 亨

「離職者アンケート」お礼及び調査結果

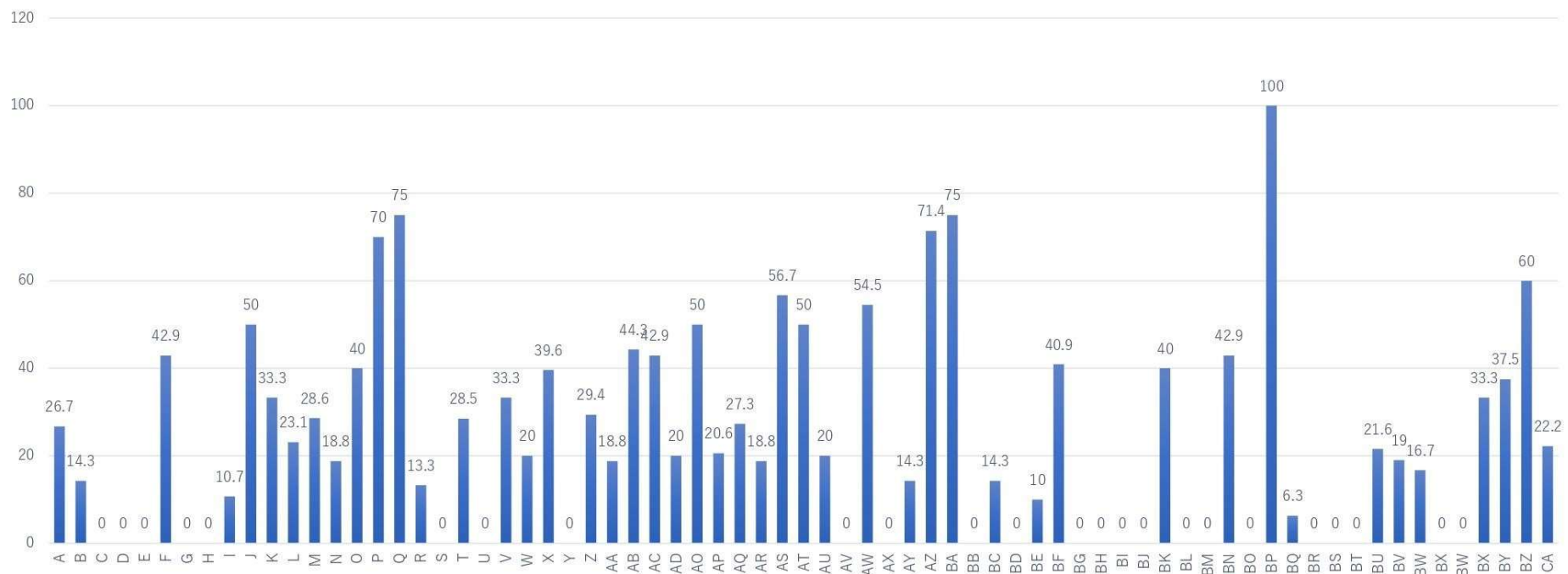
「離職者アンケート」というデリケートな会社情報のご回答いただき誠にありがとうございました。これも会員様の大変なご協力の元、78社中91%の高回答率を得ることができました。今回の調査で歯科技工所協会会員離職率は27.8%、転職率8%という結果がでました。これは会員の努力の結果を示すと考えられます。この結果を基に歯科技工士のイメージ改変に努めていただきたく思います。離職理由アンケートにつきましても1位が「人間関係」という結果でしたが、これも組織で行っている団体の結果の一つだと考えられます。

離職者アンケートを参考にいただき今後の各社の発展に繋げて頂ければと思います。宜しくお願い致します。

入社5年以内の離職率調査結果

一般社団法人歯科技工所協会

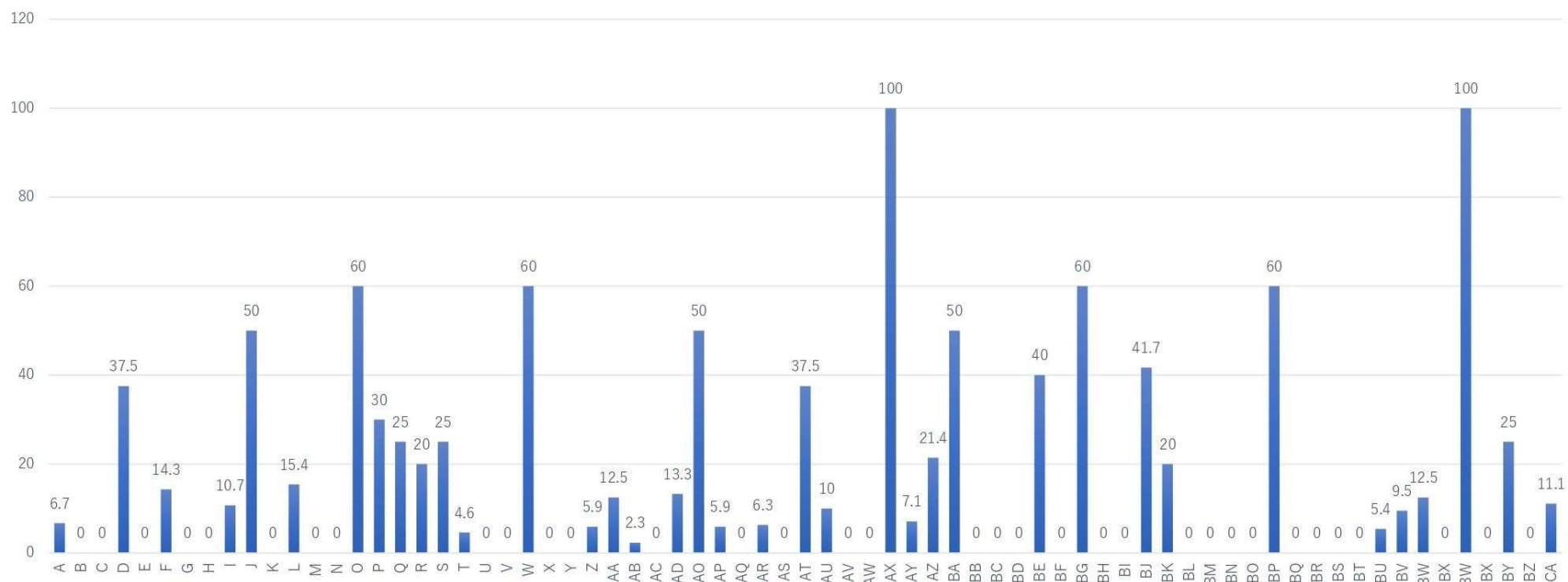
社名	A	B	C	D	E	F	G	H	I	J	K	L	M	N	O	P	Q	R	S	T	U	V	W	X	Y	Z	AA	AB	AC	AD	AO	AP	AQ	AR	AS	AT
離職率	26.7	14.3	0	0	0	42.9	0	0	10.7	50	33.3	23.1	28.6	18.8	40	70	75	13.3	0	28.5	0	33.3	20	39.6	0	29.4	18.8	44.3	42.9	20	50	20.6	27.3	18.8	56.7	50
社名	AU	AV	AW	AX	AY	AZ	BA	BB	BC	BD	BE	BF	BG	BH	BI	BJ	BK	BL	BM	BN	BO	BP	BQ	BR	BS	BT	BU	BV	BW	BX	BW	BX	BY	BZ	CA	平均
離職率	20	0	55	0	14.3	71.4	75	0	14.3	0	10	40.9	0	0	0	40	0	0	42.9	0	100	6.3	0	0	0	21.6	19	16.7	0	0	33.3	37.5	60	22.2	27.8%	



入社5年以内の転職率調査結果

一般社団法人 歯科技工所協会

社名	A	B	C	D	E	F	G	H	I	J	K	L	M	N	O	P	Q	R	S	T	U	V	W	X	Y	Z	AA	AB	AC	AD	AO	AP	AQ	AR	AS	AT
転職率	6.7	0	0	37.5	0	14.3	0	0	10.7	50	0	15.4	0	0	60	30	25	20	25	4.6	0	0	60	0	0	5.9	12.5	2.3	0	13.3	50	5.9	0	6.3	0	37.5
社名	AU	AV	AW	AX	AY	AZ	BA	BB	BC	BD	BE	BF	BG	BH	BI	BJ	BK	BL	BM	BN	BO	BP	BQ	BR	BS	BT	BU	BV	BW	BX	BW	BX	BY	BZ	CA	平均
転職率	10	0	0	100	7.1	21.4	50	0	0	0	40	0	60	0	0	42	20	0	0	0	0	60	0	0	0	0	5.4	9.5	12.5	0	100	0	25	0	11.1	8%

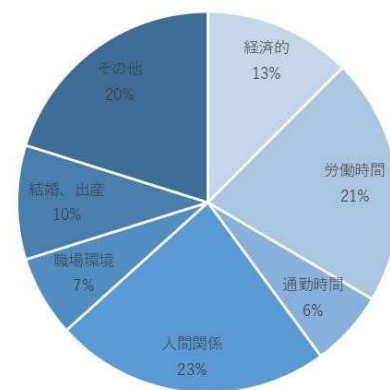


日本歯科技工所協会 アンケート回答71社中45社の離職理由上位

1=3ポイント
2=2ポイント
3=1ポイント
○は2ポイントで計算しております

1	経済的	3										2	3	1	2	1		3	1					2				1	3	2		1	1	2	1			31			
2	労働時間		3	3	3			3	3			3	3	3		1	2	3			1	3	3			3		3	2				3	2	1		1		52		
3	通勤時間						3								1											3									3				16		
4	人間関係		1	2	2		1	2	2	2		3	1			2				1	3	3	3	1	3			3	2	3	3	1	2			3		3	3	3	58
5	職場環境			1									2			3	1	2	2								2									2	2		17		
6	結婚、出産						2									1												2	2				3		2	2	3	3	2		24
7	その他	3	2		1	3	3			1	3				3	2				3	2			3	2		2	3	1	1	3			2	3	2	1	3		3	50

- 1位 人間関係
- 2位 労働時間
- 3位 その他（病気、家庭の事情等）
- 4位 経済的
- 5位 通勤時間
- 6位 職場環境



■ 経済的 ■ 労働時間 ■ 通勤時間 ■ 人間関係 ■ 職場環境 ■ 結婚、出産 ■ その他